

2021年郁南县国民经济和社会发展统计公报

郁南县统计局

(2022年4月14日)

2021年，是党和国家历史上具有里程碑意义的一年。这一年，面对百年变局和世纪疫情，在以习近平同志为核心的党中央坚强领导下，县委县政府认真贯彻落实党中央、省、市各项决策部署，科学统筹疫情防控和经济社会发展，精准实施宏观政策，总体经济运行保持稳定，主要宏观经济指标处于合理区间，实现“十四五”良好开局。

一、综合

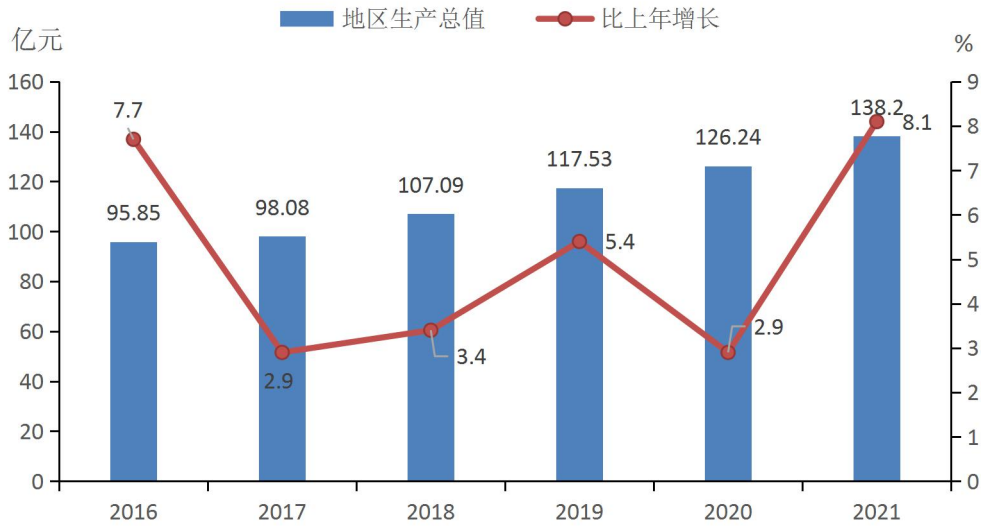
2021年末，全县常住人口37.28万人，其中城镇常住人口16.42万人，占常住人口比重（常住人口城镇化率）44.05%，比上年末提高0.9个百分点。年末我县户籍总人口531586人，其中城镇户籍人口165934人，占户籍总人口比重为31.2%；乡村户籍人口365652人，占户籍总人口比重为68.8%。全年出生人口5494人，出生率为10.3‰；死亡人口2718人，死亡率为5.1‰；自然增长率为5.2‰。

2021 年郁南县年末人数及其构成

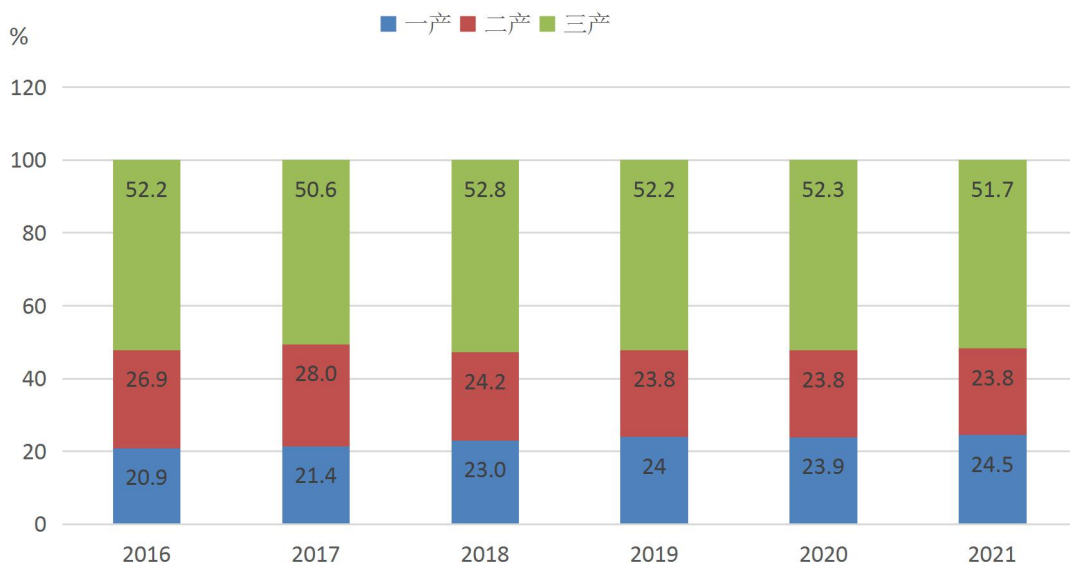
指标	年末数（人）	比重（%）
全县户籍总人口	531586	100.00
其中：城镇	165934	31.2
乡村	365652	68.8
其中：男性	282436	53.1
女性	249150	46.9
其中：0-17 岁	120622	22.7
18-34 岁	130429	24.5
35-59 岁	183129	34.5
60 岁以上	97406	18.3

根据云浮市地区生产总值统一核算结果，2021 年全县实现地区生产总值 138.2 亿元（初步核算数），按可比价格计算，同比增长 8.1%，与全国、全市同步，比全省略高 0.1 个百分点，比 2019 年同期增长 11.2%，两年平均增长 5.5%。分产业看，三产比例为：24.5:23.8:51.7，第一产业增加值 33.92 亿元，同比增长 14.3%，两年平均增长 11.1%；第二产业增加值 32.83 亿元，同比增长 5.6%，两年平均增长 3.9%；第三产业增加值 71.45 亿元，同比增长 6.4%，两年平均增长 3.7%。

2016-2021年郁南县地区生产总值及其增长速度



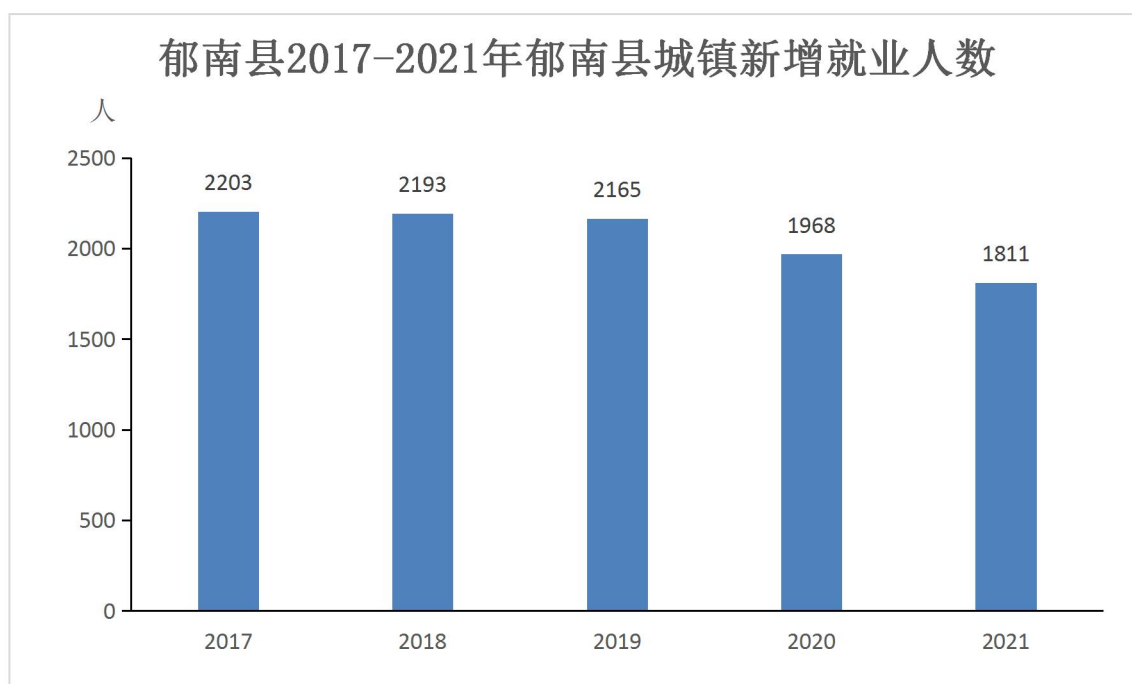
2016-2021年郁南县三次产业结构



2021年郁南县地区生产总值产业和行业分布

指 标	2021年(亿元)	同比增速(%)	两年平均增速(%)
地区生产总值	138.2	8.1	5.5
第一产业	33.92	14.3	11.1
第二产业	32.83	5.6	3.9
工业	27.85	10.1	--
建筑业	5.04	-15.0	--
第三产业	71.45	6.4	3.7
批发和零售业	13.07	4.6	--
交通运输、仓储和邮政业	6.95	15.2	--
住宿和餐饮业	1.99	16.0	--
金融业	2.85	-1.5	--
房地产业	13.83	3.8	--
其他服务业	32.14	6.9	--

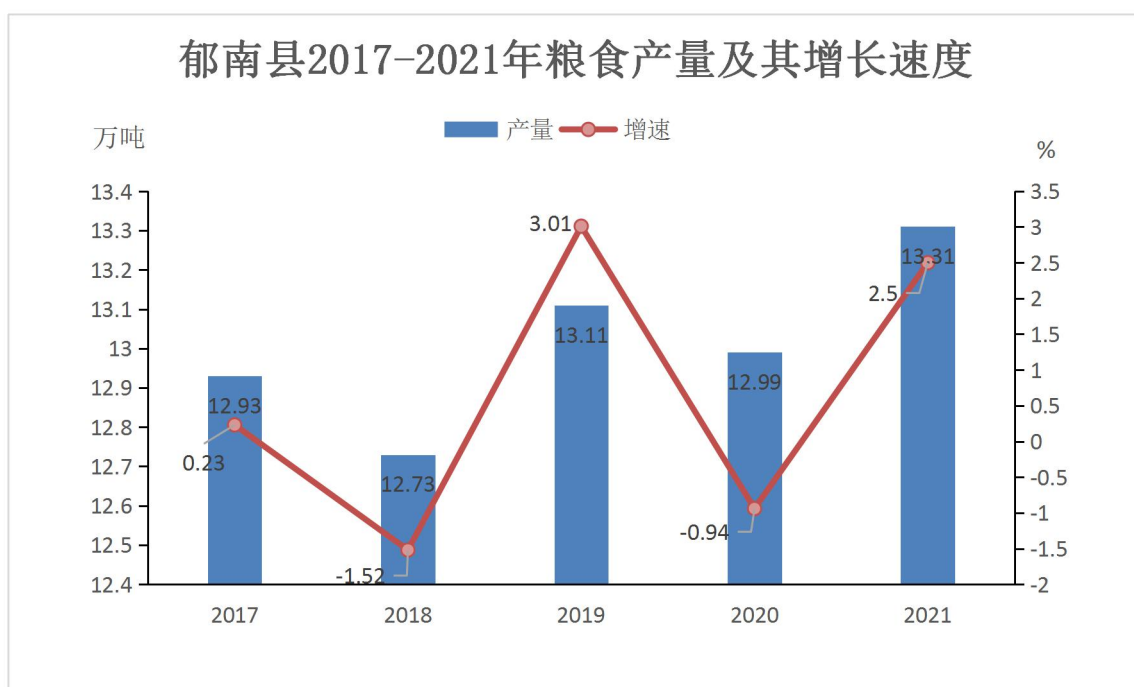
全年城镇新增就业人员 1811 人；城镇失业人员再就业 892 人，同比上年末上升 23.99%；全县就业困难人员再就业 121 人，同比上年末上升 14.88%。



二、农业

2021年,全县粮食种植面积2.19万公顷,比上年增长0.8%。其中,稻谷种植面积1.87万公顷,增加0.01万公顷;玉米种植面积0.15万公顷,增加0.01万公顷。油料种植面积0.40万公顷。糖料种植面积0.01万公顷。蔬菜种植面积0.27万公顷。

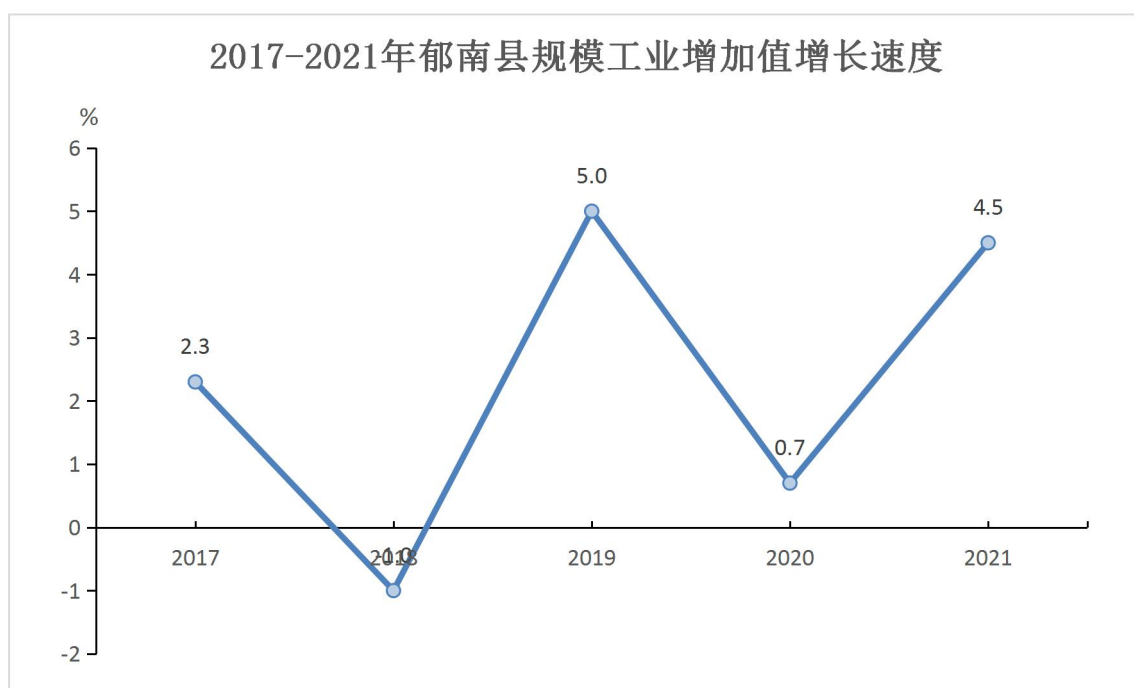
全年粮食产量13.31万吨,增长2.5%。其中,稻谷产量11.67万吨,增长3.0%。水果产量20.71万吨,增长1.5%。茶叶产量0.04万吨,下降0.8%。松脂产量1.20万吨,下降2.1%。桂皮产量1.31万吨,增长3.9%。



全年肉类总产量 4.51 万吨，增长 38.0%。其中，猪肉产量 1.87 万吨，增长 271.5%；家禽肉产量 2.64 万吨，下降 4.4%。全年水产品产量 1.19 万吨，下降 0.4%。

三、工业和建筑业

全年全部工业增加值比上年增长 10.1%。规模以上工业增加值增长 4.5%，两年平均增长 2.6%。其中国有企业增长 5.2%，股份制企业增长 10.6%，外商及港澳台商投资企业增长 24.0%，其他经济类型企业下降 1.2%。分轻重工业看，轻工业下降 0.5%，重工业增长 20%。分企业规模看，中型企业下降 1.17%，小型企业增长 16.30%，微型企业增长 21.38%。



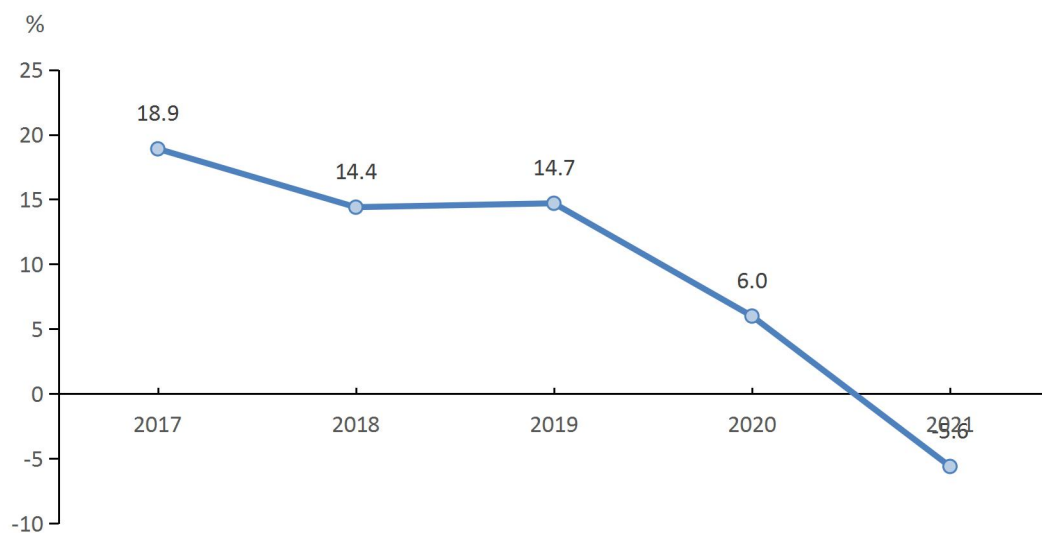
年末我县发电装机容量 4.5575 万千瓦，并网太阳能发电装机容量 0.97 万千瓦。

全年全社会建筑业增加值 5.04 亿元，比上年下降 15.0%，具有资质等级的总承包和专业承包建筑企业 5 个；总承包和专业承包完成建筑业总产值 2 亿元，下降 19.1%。

四、固定资产投资

全年全社会固定资产投资比上年下降 5.6%，与 2019 年基本持平。分产业看，第一产业投资比上年下降 46.6%，第二产业投资比上年增长 11.1%。第三产业投资比上年下降 11%。民间投资占固定资产投资的比重 63.1%。分领域看，城镇投资比上年增长 2.9%，其中工业投资增长 11.1%；全年完成房地产开发投资 17 亿元，比上年下降 16.1%。全年商品房销售额 13.61 亿元，比上年下降 19.8%；商品房销售面积 38.1 万平方米，比上年下降 4.9%。

2017-2021年郁南县固定资产投资额增长速度



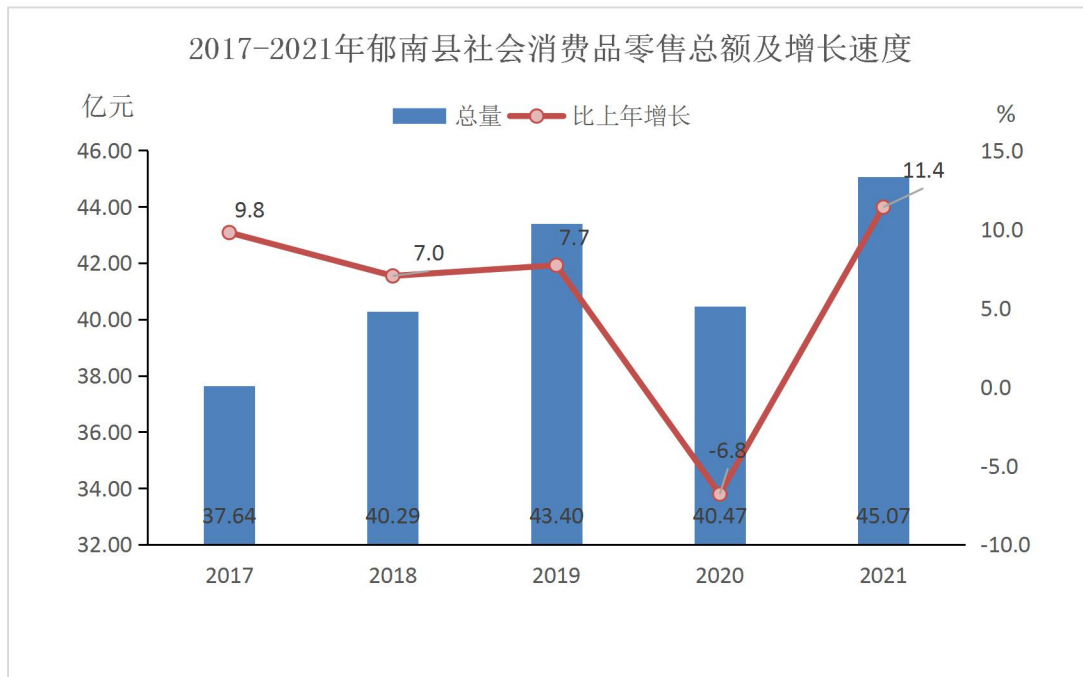
2021年郁南县分行业固定资产投资增长速度

行 业	同比增速 (%)
固定资产投资	-5.6
农、林、牧、渔业	97
采矿业	-87.5
制造业	0.5
电力、燃气及水的生产和供应业	140.2
建筑业	--
批发和零售业	--
交通运输、仓储和邮政业	-90.4
住宿和餐饮业	--
信息传输、软件和信息技术服务业	--
金融业	--
房地产业	-13.1
租赁和商务服务业	-9.4

科学研究和技术服务业	--
水利、环境和公共设施管理业	172.7
居民服务、修理和其他服务业	--
教育	58.7
卫生和社会工作	765.6
文化、体育和娱乐业	--
公共管理、社会保障和社会组织	--
国际组织	--

五、国内贸易

全年社会消费品零售总额 45.07 亿元，同比增长 11.4%。分地域看，城镇消费品零售额 32.14 亿元，增长 9.4%；乡村消费品零售额 12.93 亿元，增长 16.5%。在限额以上单位商品零售额中，饮料类增长 60.5%，烟酒类增长 31.5%，服装、鞋帽、针纺织品类增长 86.3%，化妆品类增长 24.0%，日用品类下降 36.0%，家用电器和音像器材类增长 25.8%，家具类下降 4.1%，石油及制品类增长 38.5%。



六、服务业

全年批发和零售业增加值 13.07 亿元，比上年增长 4.6%；交通运输、仓储和邮政业增加值 6.95 亿元，增长 15.2%；住宿和餐饮业增加值 1.99 亿元，增长 16.0%；金融业增加值 2.85 亿元，下降 1.5%；房地产业增加值 13.83 亿元，增长 3.8%。全年规模以上服务业企业营业收入比上年增长 12.1%，营业利润增长 48.4%。

全年水路货物运输总量 873.29 万吨，比上年增长 2.64%。水路货物运输周转量 252042.67 吨公里，增长 11.49%。港口完成货物吞吐量 1508.17 万吨，增长 71.04%。

全年旅客运输总量达 42.6 万人次，比上年增长 0.71%。旅

客运输周转量 4215 万人公里，比上年增长 15.20%。年末我县汽车保有量 46819 辆，比上年增加 1.5%。

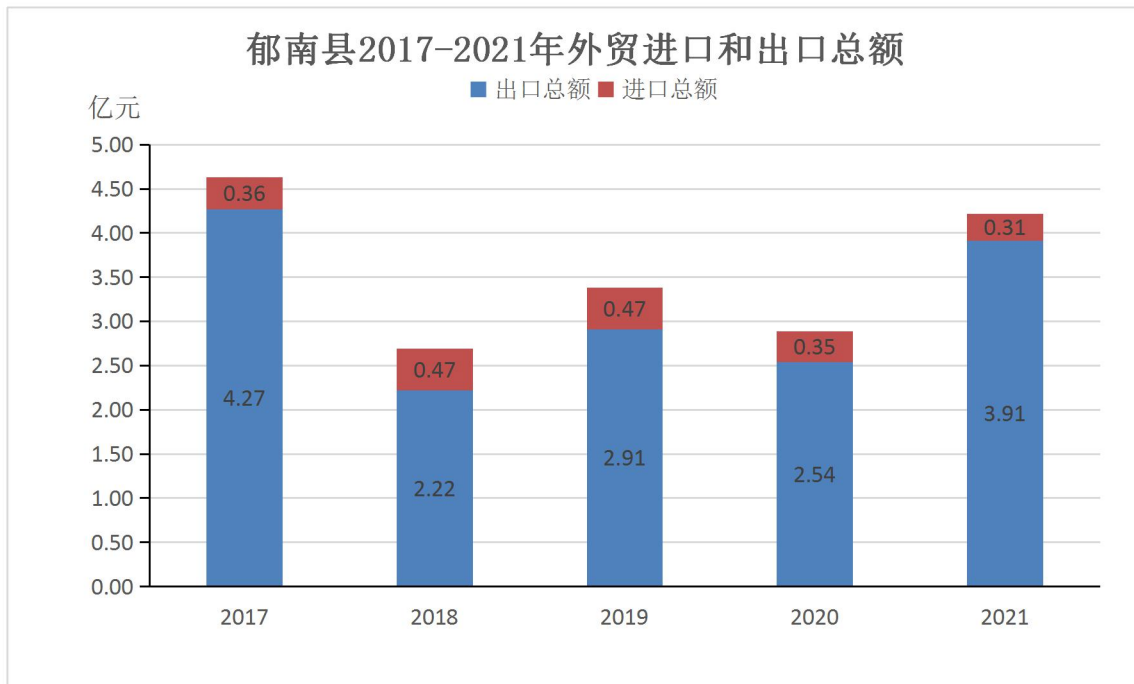
2021 年郁南县全社会客运运输量

	计量单位	2021 年	2020 年	比上年增长%
公路通车里程	公里	2058.297	2058.297	0
其中：高速公路（不含匝道）	公里	102.078	102.078	0
国道	公里	50.435	50.435	0
省管公路	公里	362.377	362.377	0
县管公路	公里	141.941	141.941	0
乡、村级公路	公里	1401.466	1401.466	0
客运量	万人	42.6	42.3	0.71
客运周转量	万人公里	4215	3659	15.20
道路货运量	万吨	-	-	-
道路货运周转量	万吨公里	-	-	-
港口码头泊位	个	42	40	5
港口货物吞吐量	万吨	1508.17	881.74	71.04
水路货运量	万吨	873.29	850.86	2.64
水路货运周转量	万吨公里	252042.67	226077	11.49

全年完成邮政行业业务总量 0.62 亿元，比上年增长 3%。邮政业完成邮政函件业务 1.73 万件，包裹业务 12.49 万件，快递业务 1.21 万件，实现邮政企业渠道快递业务收入 117.08 万元。电信业务总量 1.15 亿元。年末电话总用户 36.15 万户，比上年增长 9.55%。其中，固定电话用户 3.03 万户，比上年增长 17.96%；移动电话用户 33.12 万户，比上年增长 8.84%。年末 5G 用户 6.14 万户，占移动电话用户比重达 18.54%。年末（固定）互联网宽带用户 12.61 万户，比上年增长 42.6%。其中，速率百兆及以上的宽带用户 11.61 万户，百兆宽带用户占比达 92.12%。

七、对外经济

2021年我县货物进出口总额4.23亿元，比上年增长45.9%。其中，出口总额3.91亿元，比上年增长53.8%；进口总额0.31亿元，比上年下降11.1%。进出口差额（出口减进口）3.6亿元，比上年增加1.41亿元。



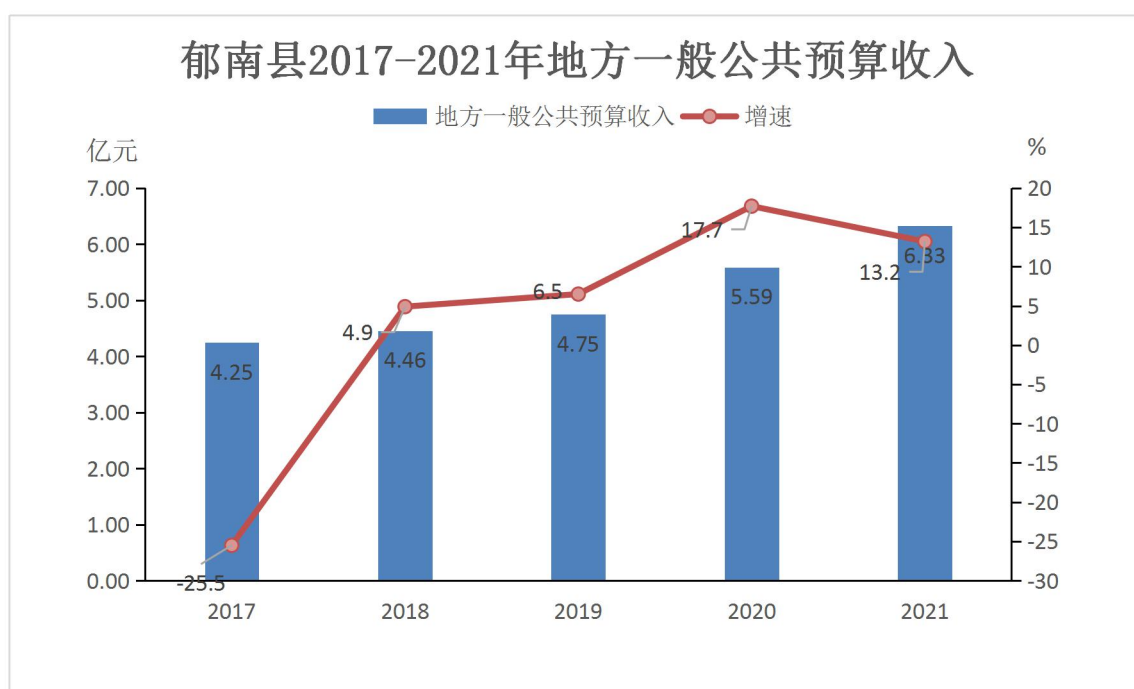
八、金融与财政

2021年末，全县金融机构本外币各项存款余额165.95亿元，比上年增长4.4%。其中，境内住户存款余额143.82亿元，比上年增长9.8%。全县金融机构本外币贷款余额88.58亿元，比上年增长3.8%。其中，境内短期贷款余额6.23亿元，比上年增长36.64%；境内中长期贷款余额68.58亿元，比上年下降0.11%。

2021年年末银行业金融机构本外币存贷款及其增长速度

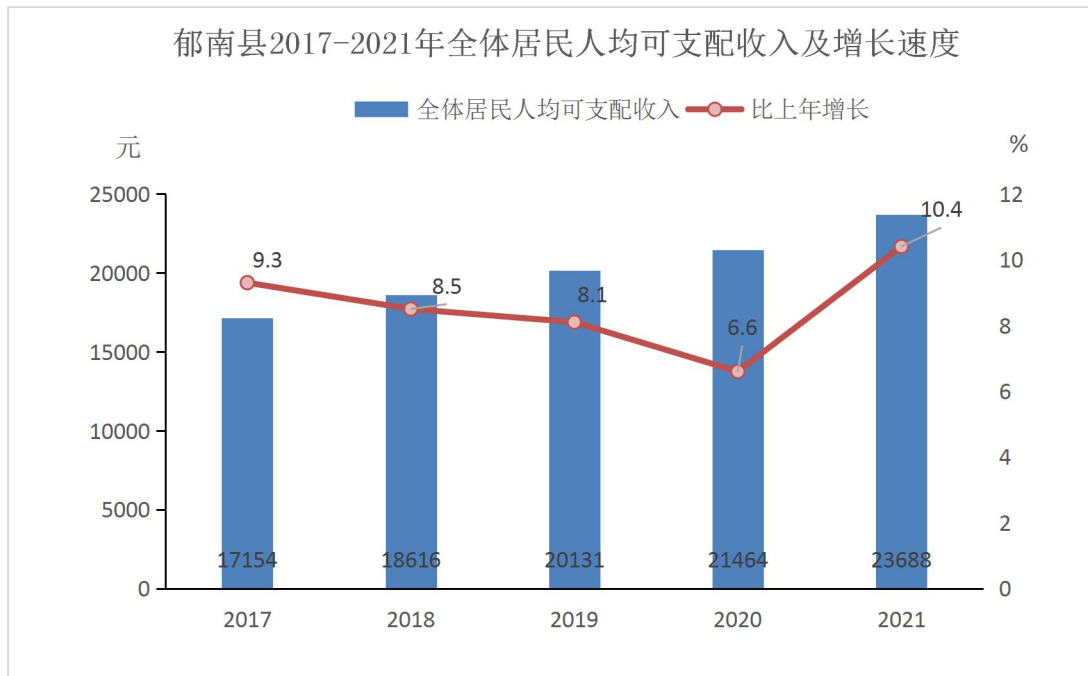
指 标	年末数 (亿元)	同比增速 (%)
各项存款	165.95	4.4
其中境内住户存款	143.82	9.8
各项贷款	88.58	3.8
其中境内短期贷款	6.23	36.64
境内中长期贷款	68.58	-0.11

2021年全县地方一般公共预算收入6.33亿元，比上年增长13.2%。其中，税收收入2.54亿元，比上年下降7.4%；非税收入3.79亿元，比上年增长33.2%。一般公共预算支出34.06亿元，比上年增长0.4%。其中，一般公共服务支出4.44亿元，增长12.9%；公共安全支出1.25亿元，增长5.7%；教育支出8.01亿元，增长9.6%；科学技术支出0.03亿元，下降41.4%；社会保障和就业支出5.17亿元，下降5.2%；卫生健康支出4.48亿元，下降6.7%；节能环保支出0.32亿元，下降1.2%；城乡社区事务支出0.8亿元，下降9.1%。一般公共服务、公共安全、教育、科学技术、社会保障和就业、医疗卫生、节能环保、城乡社区事务等八大项支出合计24.53亿元，同比增长2.4%，占全县地方一般公共预算支出的72.0%。



九、居民收入消费和社会保障

2021年，全县居民人均可支配收入为23688元，比上年增长10.4%。按常住地分，城镇常住居民人均可支配收入为30076元，比上年增长11.0%；农村常住居民人均可支配收入为18846元，比上年增长10.2%。



年末，全县参加城镇职工基本养老保险2.25万人，比上年末减少70人；参加城乡居民基本养老保险21.93万人，比上年减少0.88万人；参加基本医疗保险45.14万人，比上年增长0.02%，其中职工基本医疗保险4.19万人，比上年增长18.1%，城乡居民基本医疗保险40.95万人，比上年下降1.56%；参加失业保险1.78万人，比上年下降1.21%，全年全县领取失业保险

金人数 1899 人；参加工伤保险 2.41 万人，增长 0.61%；参加生育保险 2.57 万人，下降 2.2%。

十、教育和科学技术

2021 年我县普通高中招生 2189 人，在校生 6211 人，毕业生 1956 人。中等职业技术学校（职高）招生 830 人，在校生 1563 人，毕业生 293 人。普通初中招生 5893 人，在校生 16143 人，毕业生 4542 人。普通小学招生 6048 人，在校生 39847 人，毕业生 6063 人。特殊教育招生 11 人，在校生 98 人，毕业生 7 人。学前教育在园幼儿 17315 人。九年义务教育巩固率达 98.89%，小学适龄儿童入学率达 100%，初中适龄儿童入学率 100%；高中阶段毛入学率达 95.2%。普通中学专任教师 1668 人，其中初中教师 1199 人，高中教师 469 人。小学专任教师 2390 人。

全县高新技术企业 14 家，科技型中小企业 18 家。省级工程技术研究中心 6 家，市级工程技术研究中心 7 家；院士专家企业工作站 1 家、博士工作站 2 家、企业研究院 1 家、产学研基地 1 家、高校实践教学基地 1 家、科技成果示范基地 1 家、科技特派员工作站 1 家；省级农业科技园区 1 个。

十一、文化旅游、卫生健康和体育

2021年年末全县共有县级及以上文化馆1个，文化站15个，公共图书馆1个，博物馆1个。公共图书馆总藏量43.28万册（纸质藏书218419册，电子书214422册）。全县有广播电台1座，电视台1座。广播综合人口覆盖率和电视综合人口覆盖率均达100%。全县共有体育场地1602个，体育场地面积109.11万平方米，人均体育场地面积2.94平方米。年末有线数字电视用户45200户。

2021年全县接待入境过夜游客0.87万人次，同比上升4.84%。国际旅游外汇收入3051万元，同比下降6.50%；国内过夜游客22.57万人次，同比上升6.28%；国内旅游收入3.1348亿元，同比上升34.65%。

2021年末，全县共有各类医疗机构216个，其中医院6个（公立医院4个、民营医院2个）、乡镇卫生院13个、门诊部7个、诊所17个、村卫生站169个、医务室4个。卫生健康事务中心、疾病预防控制中心、卫生监督所、慢性病防治站、红十字会各1间。拥有医院、卫生院床位数1819张（不含市发证的郁南民安精神康复医院300张）；各类卫生技术人员2142人。其中执业医师和执业助理医师457人、注册护士1007人、疾病预防控制中心（防疫站）卫生技术人员27人。全年总诊疗人数

159.33 万人次，出院人数 4.96 万人次。



十二、资源、环境和应急管理

2021 年末全县拥有各级环境监测站 1 个。县城区环境空气质量保持在国家二级标准以上，全年空气质量优良率达 99.7%。我县城区细颗粒物（PM_{2.5}）年平均浓度为 23 微克/立方米，比上年上升 9.5%。我县城区区域环境噪声监测点共有 104 个，城区环境噪声等效声级平均值 53.2dB，比上年下降 4.8%，县城区声环境质量保持良好。

全年完成造林面积 732 公顷，其中人工造林面积 123.87 公顷，占全部造林面积的 16.9%。森林抚育面积 1638.67 万公顷。

全年规模以上工业综合能源消费量 17.98 万吨标准煤，比上年下降 9.7%。规上工业单位增加值能耗下降 13.6%，全社会用电量 9.60 亿千瓦时，增长 6.9%。其中，工业用电量 4.95 亿千瓦时，增长 4.3%。

全年共发生生产安全事故 33 起，死亡 9 人，受伤 42 人，直接经济损失 364.58 万元，其中较大事故 0 起，死亡 0 人。